Kurzanleitung ClinicalKey

Schnelle Antworten aus gesicherten Quellen

ClinicalKey ist Ihr Schlüssel zu detailliertem und top-aktuellem klinischen Wissen.

Schnell

Erkennt themen-übergreifende Zusammenhänge und bietet sofort relevante Verknüpfungen

Vollständig

Aktuelle Inhalte aus mehr als 30 medizinischen Fachgebieten

Praktisch

Klinische Inhalte finden, mit anderen teilen und anwenden – egal, wo man ist

Vertrauenswürdig

Publikationen von Elsevier – darauf vertrauen im Gesund-heitswesen Tätige weltweit

Unterstützung für bessere Ergebnisse im gesamten Versorgungszyklus

Clinical Overviews

- Clinical Overviews bieten Ihnen schnell zu erfassende Übersichten mit evidenzbasierten Informationen, aktuellen Leitlinien und neuestem medizinischen Wissen.

ClinicalKey Mobile App

- bietet Ihnen das medizinische Wissen jederzeit und überall. Einfach App für Apple oder Android herunterladen. Und wenn Sie die App noch nicht haben, kein Problem: Die ClinicalKey Website passt sich Ihrem Smartphone oder Tablet an.

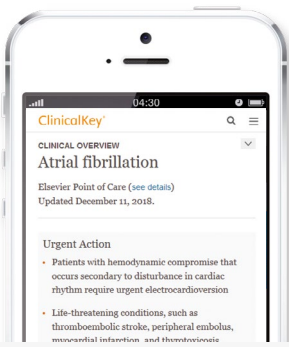

Mehr Vorteile mit persönlichem ClinicalKey-Account

Presentation Maker

- Texte und Bilder lassen sich mit wenigen Klicks in Ihre Powerpoint-Präsentation exportieren.

Inhalte speichern

- Über den „Speichern"-Button können Sie Ihre Suchergebnissee abspeichern und mit einem Schlagwort versehen. So finden Sie sie auch später schnell wieder.

Patientenaufklärung

- Mehr als 15.000 US-Patienten-aufklärungsbögen (engl.) stehen Ihnen zur Verfügung. Sie können diese individuell zusammenstellen und um eigenen Notizen ergänzen.

5 einfache Schritte zum persönlichen Account:

1. Gehen Sie auf **ClinicalKey.com** innerhalb Ihres Kliniknetzwerks/Ihrer IP-Range.
2. Klicken Sie oben rechts auf den **„Registrieren"**-Button.
3. Füllen Sie alle Felder aus – Ihre E-Mail-Adresse ist Ihr Benutzername.
4. Bestätigen Sie Ihr Passwort durch nochmaliges Eingeben.
5. Fertig! Sie haben Ihren persönlichen Account angelegt.

Falls Sie ClinicalKey außerhalb Ihrer Klinik nutzen möchten, sprechen Sie mit Ihrem IT-Administrator oder öffnen Sie das Drop-Down-Menü ganz rechts und klicken Sie auf „Fernzugriff".

ClinicalKey®

Your access to the latest advances in clinical knowledge

ClinicalKey – von der Suche zum Ergebnis

1. **Intelligente Suche**
Schon während Sie tippen, schlägt Ihnen ClinicalKey passende Begriffe und relevante Verknüpfungen vor.

2. **Auto-Suggest**
Als Teil der intelligenten Suche schlägt Ihnen Auto Suggest sofort Kombinationen aus Suchbegriff und passenden Übersichten mit evidenzbasierten Informationen vor.

3. **Suchumfang**
Sie können entscheiden, ob Sie in mehreren Quellen-Typen suchen wollen (z.B. Bücher, Leitlinien, Overviews) oder sich auf eine Publikationsart beschränken.

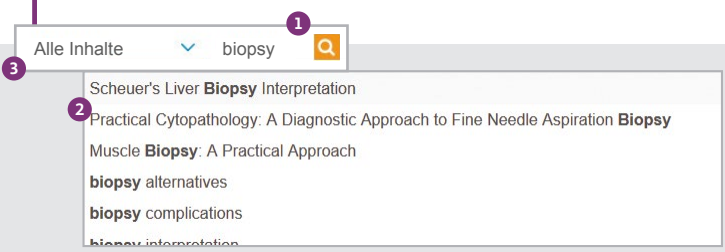

Suchen, filtern, stöbern und ausgewählte Inhalte

1. **Suchergebnisse**
Alle gefundenen Inhalte werden Ihnen nach Relevanz sortiert angezeigt.

2. **Filter**
Filtern Sie die Ergebnisse nach Fachrichtung, Quellen, Typ oder Datum.

3. **Stöbern**
Statt gezielt zu suchen, können Sie auch „stöbern". Dann erhalten Sie, gesammelt auf einer Seite, unterschiedlichste Inhalte, wobei die neuesten Bücher und Journals deutlich hervorgehoben werden.

4. **Ausgewählte Inhalte**
Hervorgehoben sind die besten Artikel und Inhalte zu speziellen Erkrankungen wie z.B. Vorhofflimmern, Herzversagen, Bluthochdruck, mit schnellen Antworten und den wichtigsten Informationen. Der Fokus liegt dabei auf klinischer Relevanz.

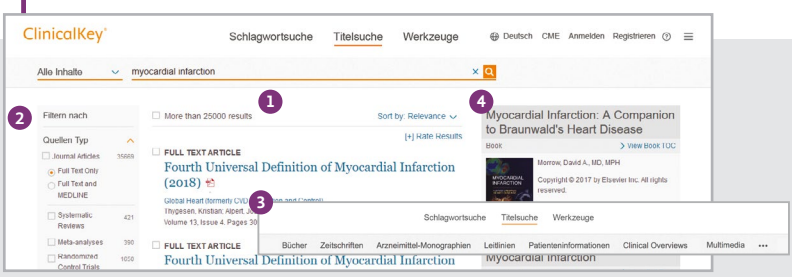

Presentation Maker

Ideal, um schnell und einfach eine Präsentation zu erstellen

1. Den Button „zu meiner Präsentation hinzufügen" klicken und das jeweilige Bild wird zu Ihrer Präsentation hinzugefügt.
2. Wenn Sie auf das Präsentations-Symbol klicken, können Sie mehrere Präsentationen gleichzeitig bearbeiten sowie neue hinzufügen und alte löschen.
3. Ein Klick auf den Button „exportieren" und Ihre Texte und Bilder inkl. Quellenangaben werden in Ihre PowerPoint-oder Keynote-Präsentation übertragen.

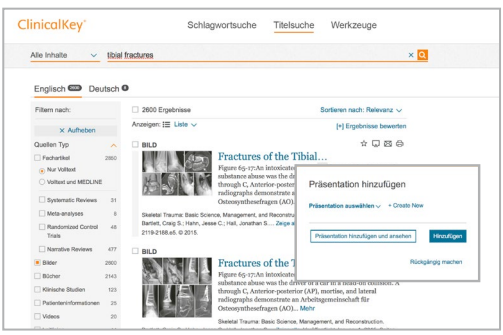

Notieren Sie hier Ihre persönlichen ClinicalKey-Zugangsdaten

Benutzername _____

Passwort _____

Für technische Fragen:
Kontaktieren Sie uns rund um die Uhr über das Webformular.
Klicken Sie auf „Help" auf clinicalkey.com oder rufen Sie an: +31 (0) 20 485 3767 .
Telefon-Service vom 09:00 bis 18:00 GMT +1 (Büro Amsterdam) |
Montag – Freitag, außer an Feiertagen

ClinicalKey®
Your access to the latest advances in clinical knowledge

ELSEVIER